

ความเป็นพิษของไกลโฟเซตที่ตกค้างในดินและซากพืชต่อการเจริญ ระยะต้นกล้าของแตงกวา

Toxicity of Glyphosate Contamination in Soil and Plant Residues on Cucumber Seedling Growth

วารารณ์ จุ้ยฉาย^{1*} นันทพร ธรรมทูล¹ และขนิษฐา สมตระกูล²

Waraporn Chouychai^{1*}, Nanthaporn Thummatoon¹, and Khanitta Somtrakoon²

¹สาขาวิชาชีววิทยาและเทคโนโลยีชีวภาพ คณะวิทยาศาสตร์และเทคโนโลยี มหาวิทยาลัยราชภัฏนครสวรรค์ นครสวรรค์ 60000

²ภาควิชาชีววิทยา คณะวิทยาศาสตร์ มหาวิทยาลัยมหาสารคาม มหาสารคาม 44150

¹Major of Biology and Biotechnology, Faculty of Science and Technology, Naknon Sawan Rajabhat University

Naknon Sawan, Thailand 60000

²Department of Biology, Faculty of Science, Mahasarakham University, Mahasarakham, Thailand 44150

*Corresponding author: chouychai@yahoo.com

Abstract

The toxicity of glyphosate contaminated in soil and plant residues were compared. Two set of *Brachiaria mutica* were prepared, one was sprayed with 8 ml/l glyphosate solution and another was not sprayed. Both set of *B. mutica* were cut sprayed with water and kept in dark for 7 days and then mixed with soil as 1:1 ratio. Cucumber seeds were sown in those soil compared with 8 ml/kg glyphosate contaminated and non-contaminated soil. The result showed that soil mixed with glyphosate contaminated plant was toxic to cucumber seedling growth both of waiting time as 0 and 60 days. However, their toxicity was less than glyphosate contaminated soil. The effect of herbicide contaminated in plant should be concerned for the toxicity to crop in next year.

Keywords: glyphosate, phytotoxicity, cucumber, *Brachiaria mutica*

บทคัดย่อ

ศึกษาเปรียบเทียบความเป็นพิษของไกลโฟเซตที่ตกค้างในซากพืชกับในดินต่อการเจริญระยะต้นกล้าของแตงกวา โดยเตรียมหญ้าขนสองชุด ชุดที่ 1 ฉีดพ่นด้วยไกลโฟเซต 8 มล./ล. และชุดที่ 2 ไม่ฉีดพ่น นำต้นหญ้าทั้งสองชุดมาสับเป็นชิ้นเล็กๆ พรมน้ำและทิ้งไว้ในที่มีมืด 7 วัน จึงนำไปผสมในดินอัตราส่วน 1:1 จากนั้นนำเมล็ดแตงกวามาเพาะ เปรียบเทียบกับดินที่ไม่มีและมีไกลโฟเซต 8 มล./กก. พบว่า ดิน

ที่ผสมหญ้าซึ่งผ่านการฉีดพ่นด้วยไกลโฟเซต แสดงความเป็นพิษต่อการเจริญระยะต้นกล้าของแตงกวา ทั้งที่ระยะเวลา 0 และ 60 วันหลังการผสมไกลโฟเซต แต่เป็นพิษน้อยกว่าดินที่ผสมไกลโฟเซตโดยตรง ดังนั้น ผลกระทบของสารกำจัดวัชพืชที่ตกค้างในเศษซากพืชจึงเป็นสิ่งที่ควรคำนึงถึงสำหรับพืชปลูกในฤดูถัดไป

คำสำคัญ: ไกลโฟเซต ความเป็นพิษต่อพืช แตงกวา หญ้าขน

คำนำ

ไกลโฟเซตมีชื่อทางเคมีว่า N-(phosphonomethyl) glycine และมีชื่อทางการค้าซึ่งเป็นที่รู้จักกันดีว่า ราวด์ออฟ ไกลโฟเซตเป็นสารเคมีกำจัดวัชพืชประเภท ใช้หลังงอก (post-emergence) ไม่เลือกทำลาย และมีฤทธิ์แบบดูดซึม สามารถเคลื่อนย้ายในวัชพืชโดยจะเคลื่อนย้ายไปทำลายส่วนต่างๆ ของวัชพืชได้ นิยมใช้สารไกลโฟเซตกับวัชพืชประเภทข้ามปีที่มีราก เหง้า หัว และไหล โดยเฉพาะการกำจัดหญ้าคาในสวน ปาล์ม น้ำมัน ยางพารา และไม้ผล (พรชัย, 2540) กลไกในการทำลายวัชพืชของไกลโฟเซต คือ จะขัดขวางการสังเคราะห์กรดอะมิโน ทำให้พืชไม่สามารถสังเคราะห์โปรตีนและผลิตภัณฑ์อื่นๆ ที่มีกรดอะมิโนเป็นองค์ประกอบได้ นอกจากนี้ไกลโฟเซตยังมีฤทธิ์ในการยับยั้งการทำงานของเอนไซม์ 5-enolpyruvyl shikimate-3-phosphate synthase ซึ่งเป็นเอนไซม์ที่อยู่ในวิถีกรดซิคิมิก (shikimic acid) ที่พบในพืชชั้นสูงแบบที่เรียกราย และเชอร์รา เป็นต้น การยับยั้งการทำงานของเอนไซม์ส่งผลให้ปริมาณกรดซิคิมิกเพิ่มขึ้น ซึ่งปริมาณของกรดซิคิมิกที่เพิ่มขึ้นนี้จะมีความสัมพันธ์กับปริมาณสารตัวกลางที่ได้จากกระบวนการตรึงคาร์บอนไดออกไซด์ที่ลดลง (Su *et al.*, 2009) ไกลโฟเซตเป็นเกลือของ isopropanylamine มีความสามารถในการละลายน้ำได้ดีมาก และเมื่อตกลงสู่ดินจะสามารถจับกับดินได้แน่นมาก ทำให้มีความคงทนในดินได้นานถึง 170 วัน จากค่าครึ่งชีวิตตามปกติเพียง 45-60 วัน (Peruzzo *et al.*, 2008)

จากการศึกษาระดับการปนเปื้อนของสารไกลโฟเซตในต่างประเทศ เช่น ประเทศฝรั่งเศส พบว่า มีการปนเปื้อนของไกลโฟเซตในระดับความเข้มข้น 0.5-33.3 มก./กก. ในภาคตะกอนจากโรงงานบำบัดน้ำเสียที่รับน้ำมาจากเขตนอกเมือง (Ghanem *et al.*, 2007) นอกจากนี้ในสหรัฐอเมริกาได้สำรวจระดับของสารกำจัดวัชพืชในเขตชานเมืองของหลาย

มลรัฐ พบว่า มีไกลโฟเซตและผลิตภัณฑ์ที่ได้จากการย่อยสลายไกลโฟเซต คือ aminomethyl phosphoric acid ในลำธารและระบบบำบัดน้ำเสียของโรงงานบำบัดน้ำเสียที่อยู่ในเขตนอกเมือง ในระดับความเข้มข้น 2.2 และ 3.9 ไมโครกรัม/ลิตร ตามลำดับ (Kolpin *et al.*, 2006) นอกจากนี้ในประเทศอาร์เจนตินาได้มีการสำรวจการปนเปื้อนของไกลโฟเซตในแหล่งน้ำ ดิน และดินตะกอนในบริเวณพื้นที่ไร่ถั่วเหลือง พบว่า แหล่งน้ำและดินบริเวณที่มีการทำเกษตรกรรมมีไกลโฟเซตปนเปื้อนอยู่ที่ 0.10-0.70 มก./ล. และ 0.5-5.0 มก./กก. ตามลำดับ (Peruzzo *et al.*, 2008) จะเห็นว่าบริเวณที่มีการตรวจพบสารไกลโฟเซตมักเป็นบริเวณที่มีการทำเกษตรกรรม

นอกจากการตกค้างในดินและในน้ำแล้ว เศษซากพืชที่ตายเนื่องจากการสัมผัสไกลโฟเซตและทับถมลงในดินจัดเป็นอีกแหล่งหนึ่งที่ทำให้เกิดการปนเปื้อนไกลโฟเซตในสิ่งแวดล้อม และยังส่งผลต่อพืชเศรษฐกิจที่ปลูกในฤดูกาลเพาะปลูกต่อมาด้วย Tesfamariam *et al.* (2009) เปรียบเทียบความเป็นพิษของไกลโฟเซตที่ฉีดพ่นลงบนดินโดยตรงกับการฉีดพ่นลงบนดินที่ปลูกหญ้าไรน์ และปล่อยให้หญ้าไรน์ที่ตายแล้วผสมอยู่ในดิน พบว่า เมื่อปลูกต้นทานตะวันลงในดินดังกล่าว ต้นกล้าทานตะวันที่งอกในดินที่มีซากหญ้าไรน์ที่ผ่านการฉีดพ่นไกลโฟเซต จะเจริญเติบโตได้น้อยกว่าต้นกล้าทานตะวันที่ปลูกลงในดินที่ฉีดพ่นไกลโฟเซตลงไปโดยตรง และมีการสะสมกรดซิคิมิกในเนื้อเยื่อสูงกว่าด้วย ซึ่งแสดงว่าไกลโฟเซตที่สะสมในเศษซากพืชมีความเป็นพิษสูงกว่าไกลโฟเซตที่สะสมในดิน

ในประเทศไทยยังคงมีการใช้ไกลโฟเซตในการเกษตรกันทั่วไป และในขณะเดียวกันได้มีความนิยมในการทำปุ๋ยหมักจากวัสดุเหลือทิ้งทางการเกษตรมากขึ้น จึงเป็นที่น่าสนใจว่าหากนำเศษซากพืชที่ปนเปื้อนไกลโฟเซตมาทำปุ๋ยหมัก จะยังมีความเป็นพิษตกค้างหรือไม่ และจะตกค้างอยู่นานเพียงใด ในการศึกษาครั้งนี้ จึงเปรียบเทียบความเป็นพิษของไกลโฟเซตที่ตกค้างในดินเปรียบเทียบกับที่ตกค้างในหญ้าขน

(*Brachiaria mutica*) ต่อการเจริญระยะต้นกล้าของแตงกวา (*Cucumis sativus*) ที่ระยะเวลาต่างกัน เพื่อเป็นข้อมูลสำหรับเผยแพร่และรณรงค์ เพื่อลดการใช้สารเคมีทางการเกษตรแก่เกษตรกรต่อไป

อุปกรณ์และวิธีการ

การเตรียมหญ้าขนที่ปนเปื้อนไกลโฟเซต

เก็บต้นหญ้าขนจากอำเภอตะพานหิน จังหวัดพิจิตร มาปลูกในเรือนเพาะชำ แบ่งหญ้าเป็นสองกลุ่ม โดยปลูกในถังน้ำขนาดเส้นผ่าศูนย์กลาง 40 ซม. กลุ่มที่ 1 ไม่ฉีดพ่นไกลโฟเซต กลุ่มที่ 2 เตรียมสารละลายไกลโฟเซต (ไกลโฟเซต 48 มีสารออกฤทธิ์ 36% w/v; บริษัทพาโตเคมีอุตสาหกรรม จำกัด กรุงเทพฯ) ความเข้มข้น 8 มล./ล. โดยประมาณจากความเข้มข้นที่แนะนำให้ใช้ที่ฉลาก ฉีดพ่นให้ทั่วต้นหญ้าขนโดยฉีดพ่นที่ใบจนใบหญ้าชุ่มทุก 3 วัน จำนวนสองครั้ง ละ 500 มล. เพื่อให้แน่ใจว่าต้นหญ้าขนได้รับไกลโฟเซตและสะสมในเนื้อเยื่อ เมื่อต้นหญ้าขนที่ได้รับไกลโฟเซตเริ่มเปลี่ยนเป็นสีเหลือง นำต้นหญ้าทั้งสองกลุ่มมาสับเป็นชิ้นเล็กๆ พรหมน้ำให้ชุ่ม และเก็บไว้ที่มีด 7 วัน แบ่งต้นหญ้าส่วนหนึ่งมาทดสอบความเป็นพิษ ส่วนที่เหลือเก็บไว้ที่มีดต่ออีก 60 วัน จึงนำมาทดสอบความเป็นพิษอีกครั้ง

การทดสอบความเป็นพิษ

การทดลองนี้ใช้การวางแผนแบบแฟคทอเรียล 2 ตัวแปร 4x2 โดยตัวแปรที่ 1 คือ รูปแบบการปนเปื้อนไกลโฟเซต มี 4 ระดับ คือ 1) ดินชุดควบคุมที่ไม่ผสมสารใดๆ 2) ดินที่ผสมเศษหญ้าขนที่ไม่ได้ฉีดด้วยไกลโฟเซตในอัตราส่วนดินต่อหญ้าเป็น 1:1 3) ดินที่ผสมไกลโฟเซตลงในดินโดยตรง ความเข้มข้น 8 มล./กก. และ 4) ดินที่ผสมเศษหญ้าขนที่ฉีดด้วยไกลโฟเซตในอัตราส่วนดินต่อหญ้า เท่ากับ 1:1 ตัวแปรตัวที่ 2 คือ ระยะเวลา มี 2 ระดับ คือ วันที่ 0 และวันที่ 60 โดยวันที่

0 คือ นำต้นหญ้าที่เตรียมไว้มาผสมกับดินแล้วเพาะเมล็ดแตงกวาทันที ส่วนดินที่ผสมไกลโฟเซตจะผสมไกลโฟเซตลงในดินแล้วเพาะเมล็ดแตงกวาทันทีเช่นกัน ส่วนวันที่ 60 คือ ใช้ต้นหญ้าที่เก็บไว้ในที่มีดต่ออีก 60 วันมาผสมกับดิน ส่วนดินผสมไกลโฟเซตจะผสมไกลโฟเซตลงในดินแล้วเก็บไว้ในที่มีด 60 วัน แล้วจึงเพาะเมล็ดแตงกวา

การทดสอบความเป็นพิษต่อพืชระยะต้นกล้า ดัดแปลงมาจาก Chouychai *et al.* (2007) โดยนำดินชุดชัชบาดาลที่ได้รับความอนุเคราะห์จากกรมพัฒนาที่ดิน เขตพื้นที่จังหวัดนครสวรรค์ มาผสมกับไกลโฟเซตหรือเศษหญ้าตามที่กำหนด นำเมล็ดพันธุ์แตงกวา (บริษัทตราแดง) แช่น้ำกักกันเป็นเวลา 3 ชั่วโมง แล้วจึงเพาะลงในดินแต่ละชุดๆ ละ 3 ซ้ำๆ 10 เมล็ด รดน้ำทุกวัน เมื่อต้นกล้าอายุครบ 10 วัน นับจำนวนเมล็ดที่งอก และเก็บผลความยาวยอด ความยาวราก น้ำหนักสดของยอดและราก น้ำหนักแห้งของยอดและราก และปริมาณคลอโรฟิลล์เอ คลอโรฟิลล์บี และคลอโรฟิลล์ทั้งหมดตามวิธีของ Huang *et al.* (2004)

ผลการทดลอง

ความเป็นพิษต่อการเจริญของยอด

ในวันที่ 0 การมีอยู่ของไกลโฟเซตไม่ว่าจะผสมโดยตรงลงในดินหรือในซากหญ้า ทำให้ความยาวยอดและน้ำหนักสดของยอดแตงกวาลดลงอย่างมีนัยสำคัญทางสถิติ ($P < 0.05$) แต่ไม่มีผลต่อน้ำหนักแห้งของยอด ในขณะที่การผสมดินกับหญ้าที่ไม่มีไกลโฟเซตในอัตราส่วน 1:1 ทำให้ความยาวและน้ำหนักสดของยอดเพิ่มขึ้นจากชุดควบคุมอีกด้วย (Figure 1) แนวโน้มเช่นนี้ยังคงเกิดขึ้นเมื่อเพาะเมล็ดแตงกวาในดินหรือหญ้าที่ผสมไกลโฟเซตไว้แล้ว 60 วัน ยกเว้นผลต่อน้ำหนักแห้งของการผสมหญ้าลงในดินไม่ว่าจะมีไกลโฟเซตหรือไม่ ทำให้น้ำหนักแห้งของยอดเพิ่มขึ้น (Figure 1C)

ความเป็นพิษต่อการเจริญของราก

ในวันที่ 0 การมีอยู่ของไกลโฟเซตไม่ว่าจะผสมโดยตรงลงในดินหรือในซากหญ้า ทำให้ความยาวราก น้ำหนักสดและน้ำหนักแห้งของรากแดงกวางลดลงอย่างมีนัยสำคัญทางสถิติ ($P < 0.05$) (Figure 2) แนวโน้มเช่นนี้ยังคงเกิดขึ้นเมื่อเพาะเมล็ดแดงกวางในดินหรือหญ้าที่ผสมไกลโฟเซตไว้แล้ว 60 วัน ในขณะที่การผสมหญ้าที่ไม่เจือปนไกลโฟเซตลงในดิน เมื่อผ่านไป 60 วัน ทำให้

ความยาวรากของแดงกวางมากกว่าชุดควบคุม แต่การผสมหญ้าที่เจือปนด้วยไกลโฟเซตลงไปทำให้การเจริญของรากลดลงอย่างชัดเจน (Figure 2) อย่างไรก็ตาม การปนเปื้อนไกลโฟเซตในดินโดยตรง เมื่อผ่านไป 60 วัน แล้วจึงเพาะเมล็ด ทำให้เมล็ดงอกแล้วหยุดชะงักไม่เจริญเติบโตต่อจนถึงระยะต้นกล้า มีเพียงรากโผล่ออกมาเพียงเล็กน้อย จึงไม่แสดงผล

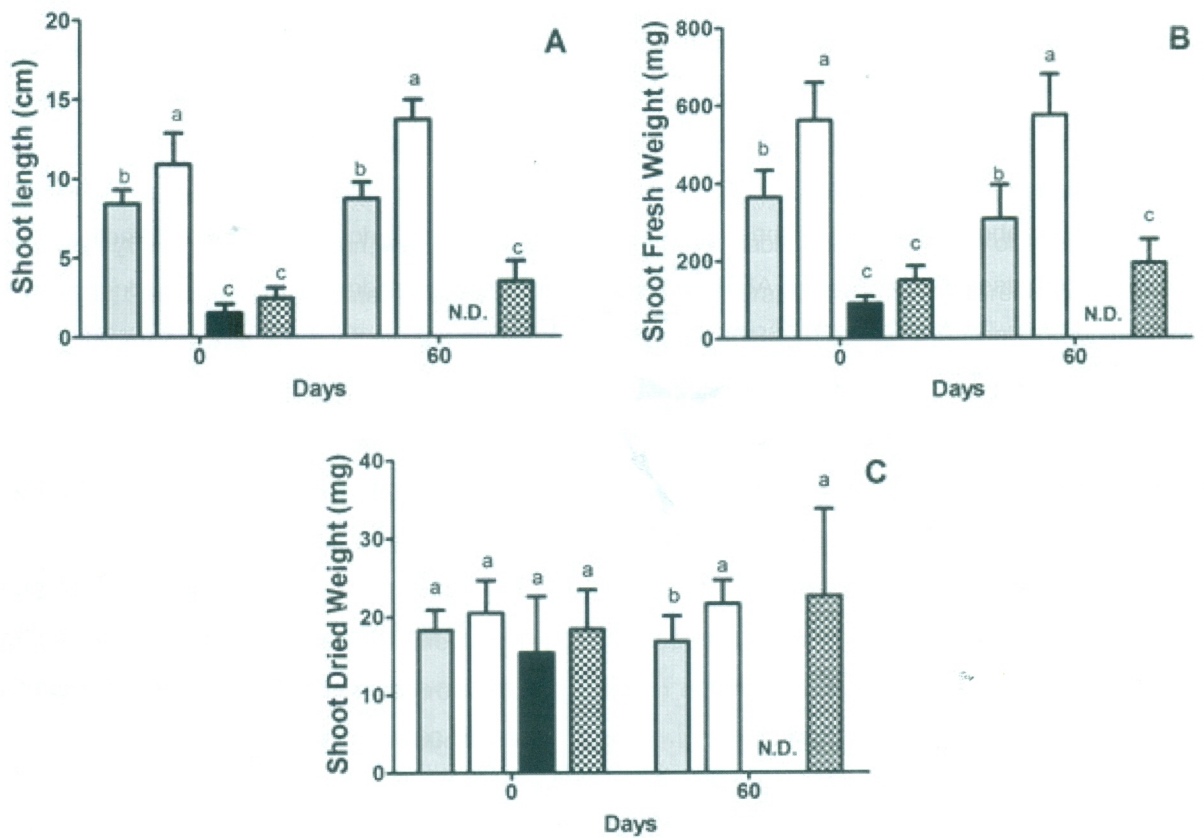


Figure 1 Shoot length (A), shoot fresh weight (B) and shoot dried weight (C) of cucumber seedling growing in glyphosate contaminated soil with different waiting time for 10 days. Symbol: □ soil without glyphosate; □ soil+grass without glyphosate; ■ glyphosate application to soil; ▨ glyphosate application to grass. Different lower case letter showed statistical difference ($P < 0.05$) between treatments within same waiting time. N.D. = not determined

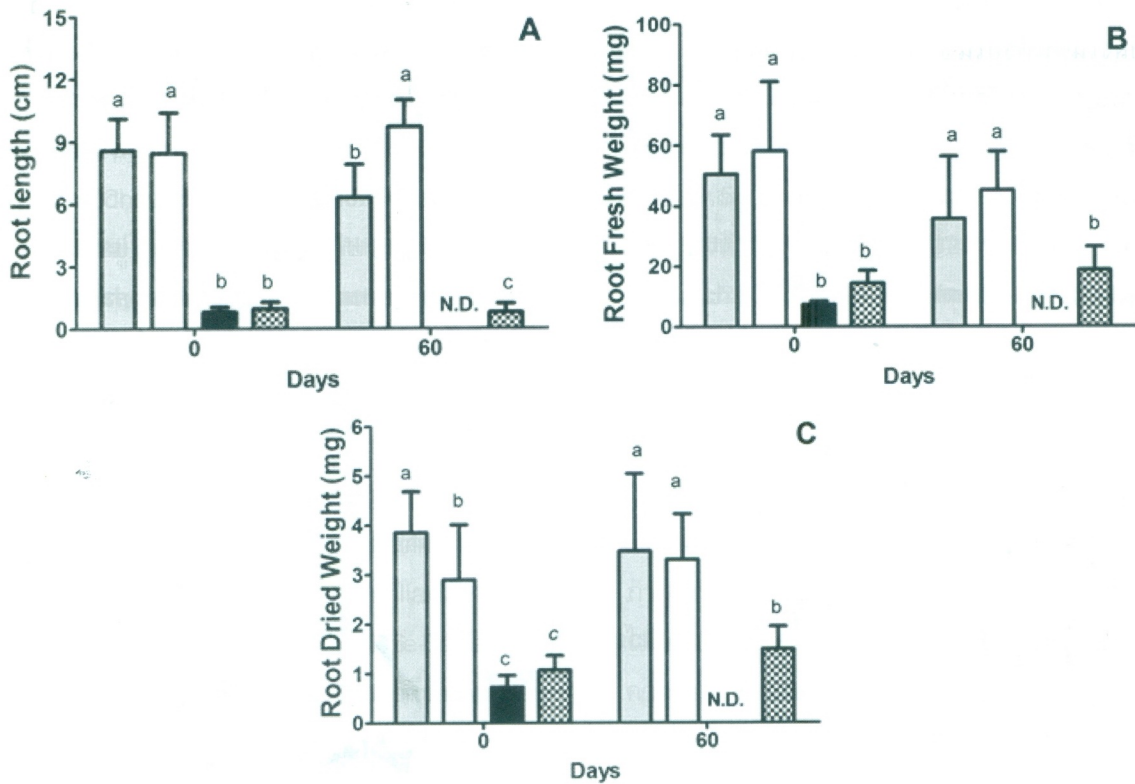


Figure 2 Root length (A), root fresh weight (B) and root dried weight (C) of cucumber seedling growing in glyphosate contaminated soil with different waiting time for 10 days.

Symbol: soil without glyphosate; soil+grass without glyphosate; glyphosate application to soil; glyphosate application to grass. Different lower case letter showed statistical difference ($P < 0.05$) between treatments within same waiting time. N.D. = not determined

ความเป็นพิษต่อปริมาณคลอโรฟิลล์

ในวันที่ 0 การปนเปื้อนไกลโฟเซตทำให้ปริมาณคลอโรฟิลล์ทุกชนิดลดลง และการปนเปื้อนไกลโฟเซตในดินทำให้ปริมาณคลอโรฟิลล์ลดลงมากกว่าการปนเปื้อนในซากหญ้าขน (Figure 3) เมื่อมีการทิ้งระยะเวลาไว้ 60 วัน พบว่า ต้นกล้าแดงกว่า

ที่ปลูกในดินที่ผสมซากหญ้ามี่ปริมาณคลอโรฟิลล์ทุกชนิดสูงขึ้น ส่วนต้นกล้าแดงกว่าที่ปลูกในดินผสมซากหญ้าที่เคยฉีดพ่นไกลโฟเซต จะมีระดับคลอโรฟิลล์ทุกชนิดสูงขึ้น โดยเฉพาะคลอโรฟิลล์เอที่มีมากกว่าต้นกล้าแดงกว่าที่ปลูกในดินที่ผสมซากหญ้าที่ไม่ปนเปื้อน (Figure 3A)

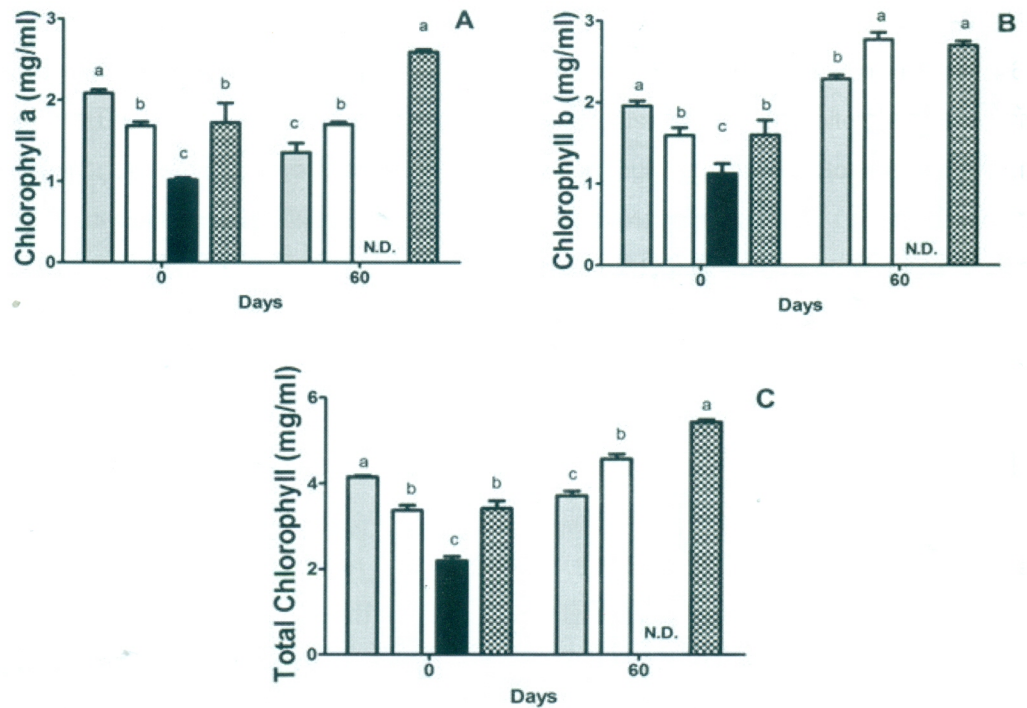


Figure 3 Content of chlorophyll a (A), chlorophyll b (B) and total chlorophyll (C) of cucumber seedling growing in glyphosate contaminated soil with different waiting time for 10 days.

Symbol: Soil without glyphosate; soil+grass without glyphosate; glyphosate application to soil; glyphosate application to grass. Different lower case letter showed statistical difference ($P < 0.05$) between treatments within same waiting time. N.D. = not determined

วิจารณ์และสรุปผลการทดลอง

มีรายงานว่า ความเป็นพิษของไกลโฟเซต ที่ตกค้างในดินในระดับ 200-800 กรัม/เฮกตาร์ ต่อการเจริญเติบโตของแตงกวาและข้าวโพดมีน้อยมาก (Wibawa *et al.*, 2009) ในขณะที่พืชที่ได้รับไกลโฟเซตทางราก ส่งผลให้เมทาบอลิซึมของพืชเปลี่ยนแปลงไป โดย *Brassica napus* ที่สัมผัสกับไกลโฟเซตทางราก ที่ปลูกแบบไฮโดรโพนิคส์ความเข้มข้น 1-50 ไมโครโมล พบว่า ที่ความเข้มข้นในระดับต่ำ (1-5 ไมโครโมล) ไม่ส่งผลต่อชีวมวลของยอดและระดับของกรดซัคคิมีค และกรดอะมิโนต่างๆ แต่เมื่อความเข้มข้นของไกลโฟเซตสูงขึ้น

ชีวมวลของยอดจะลดลง การสะสมกรดซัคคิมีคเพิ่มขึ้นถึง 50 เท่า และปริมาณกรดอะมิโนโดยเฉพาะกลุ่ม glutamate family เพิ่มขึ้นถึง 3 เท่า (Petersen *et al.*, 2007)

แต่การศึกษาในครั้งนี้ ไกลโฟเซตที่ตกค้างในดิน แสดงความเป็นพิษต่อการเจริญระยะต้นกล้าของแตงกวาอย่างชัดเจน โดยเฉพาะต่อความยาวและน้ำหนักสด ดินที่ผสมไกลโฟเซตแสดงความเป็นพิษมากที่สุด รองลงมา คือ ดินที่ผสมหญ้าที่ได้รับไกลโฟเซต ความเป็นพิษเมื่อระยะเวลาที่ 0 และ 60 วัน ไม่แตกต่างกัน ยกเว้นความเป็นพิษต่อปริมาณคลอโรฟิลล์ ที่ลดลงเมื่อเวลาผ่านไป 60 วัน มีรายงานว่าไกลโฟเซตยับยั้งการสังเคราะห์คลอโรฟิลล์เอในสาหร่าย โดย

Scenedesmus quadricauda Berb 614 ที่สัมผัสกับ ไกลโฟเซต 2 มก./ล. จะมีปริมาณคลอโรฟิลล์แอลดลง เป็น 64% ของสาหร่ายที่ไม่ได้สัมผัสกับไกลโฟเซต และถ้าได้รับไกลโฟเซตความเข้มข้นสูงขึ้นไปเป็น 200 มก./ล. จะมีปริมาณคลอโรฟิลล์แอลดลงเหลือเพียง 8% ของสาหร่ายที่ไม่ได้สัมผัสกับไกลโฟเซต (Wong, 2000) ในการทดลองนี้มีความเข้มข้นของสารออกฤทธิ์ ไกลโฟเซตประมาณ 2,880 มก./ล. ปริมาณคลอโรฟิลล์ เอ คลอโรฟิลล์บี และคลอโรฟิลล์ทั้งหมดของต้นกล้า แดงกวาลดลงเมื่อเทียบกับต้นที่ปลูกในดินที่ไม่มี ไกลโฟเซต เฉพาะในวันที่ 0 หลังการผสมลงในดินเท่านั้น ผลการศึกษาครั้งนี้ใกล้เคียงกับการทดลองของ Tesfamariam *et al.* (2009) ซึ่งเปรียบเทียบความเป็นพิษ ของไกลโฟเซต 28.4 มิลลิโมล ที่ฉีดพ่นลงบนดินโดยตรง กับการฉีดพ่นลงบนดินที่ปลูกหญ้าไรน์ และปล่อยให้ หญ้าไรน์ที่ตายแล้วผสมอยู่ในดินด้วยปริมาณที่เท่ากัน พบว่า ดินที่เคยปลูกหญ้าไรน์และฉีดพ่นด้วยไกลโฟเซต จะเป็นพิษต่อต้นกล้าทานตะวันมากกว่าดินที่ปนเปื้อน ไกลโฟเซตโดยตรง แต่ในการทดลองครั้งนี้ได้นำหญ้าขน ที่ผ่านการฉีดไกลโฟเซตมาผสมลงในอัตราส่วน 1:1 เพื่อต้องการทราบว่า ถ้านำพืชที่ปนเปื้อนไกลโฟเซต ไปผ่านการทำปุ๋ยหมักแล้วผสมลงในดินจะยังมีความ เป็นพิษหรือไม่ ซึ่งดินที่ผสมหญ้าปนเปื้อนไกลโฟเซต เป็นพิษต่อต้นกล้าแดงกวาน้อยกว่าดินที่ปนเปื้อน ไกลโฟเซตโดยตรง ซึ่งอาจเป็นเพราะมีการเจือจาง ด้วยดิน หรือเพราะมีไกลโฟเซตบางส่วนถูกย่อยสลาย ไประหว่างการเก็บในที่มืด เนื่องจากในการศึกษาครั้งนี้ ไม่ได้ติดตามปริมาณไกลโฟเซตที่ยังเหลืออยู่ แต่ศึกษา เฉพาะความเป็นพิษต่อต้นกล้าเท่านั้น เพราะการย่อย สลายสารพิษอาจได้เมแทบอไลต์ที่เป็นพิษน้อยลงหรือ มากขึ้นก็ได้

สรุปได้ว่า การใช้ไกลโฟเซตฉีดพ่นกำจัดวัชพืช นั้น นอกจากจะทำให้เกิดการปนเปื้อนของไกลโฟเซต

ตกค้างลงในดินแล้ว ไกลโฟเซตที่ตกค้างในหญ้าที่ตาย ในบริเวณนั้น มีผลต่อการเจริญเติบโตของแดงกวานใน ถูปลูกต่อไป แม้ไกลโฟเซตที่ตกค้างอยู่ในเศษซาก หญ้าที่ตัดออกไป หากนำมาผสมในดินก็จะเป็นพิษ อยู่ได้นานถึง 60 วัน เศษซากวัชพืชดังกล่าวนี้จึงควร หลีกเลี่ยงในการนำไปทำปุ๋ยหมัก เพราะอาจทำให้เป็น พิษต่อพืชปลูก และอาจทำให้ประสิทธิภาพของปุ๋ย ลดลงได้ และเป็นสิ่งที่ควรศึกษาวิจัยให้ละเอียดและ เผยแพร่ความรู้ต่อเกษตรกร เพื่อให้ตระหนักถึง อันตรายของการใช้สารเคมีกำจัดวัชพืช และนำไปสู่ การลดการใช้สารเคมีทางการเกษตรต่อไป

เอกสารอ้างอิง

- พรชัย เหลืองอากาศพงศ์. 2540. **วัชพืชศาสตร์**.
โรงพิมพ์ลินคอร์น, กรุงเทพฯ. 585 น.
- Chouychai, W., A. Thongkukiatkul, S. Upatham, H. Lee, P. Pokethitiyook and M. Kruatrachue. 2007. Phytotoxicity assay of crop plants to phenanthrene and pyrene contaminants in acidic soil. **Environmental Toxicology**. 22: 597-604.
- Ghanem, A., P. Bados, A.R. Estaun, L.F. Alencastro, F. Taibi, J. Einhorn and C. Mougin. 2007. Concentration and specific loads of glyphosate, diuron, atrazine, nonylphenol and metabolites thereof in French urban sewage sludge. **Chemosphere**. 69: 1368-1373.
- Huang, Xiao-Dong, Y. El-Alawi, D.M. Penrose, B.R. Glick and B.M. Greenberg. 2004. Response of three grass species to creosote during phytoremediation. **Environmental Pollution**. 130: 453-363.

- Kolpin, D.W., E.M. Thurman, E.A. Lee, M.T. Meyer, E.T. Furlong and S.T. Grassmeyer. 2006. Urban contribution of glyphosate and its degrade AMPA to streams in the United States. **Science of the Total Environment**. 354: 191-197.
- Peruzzo, P.J., A.A. Porta and A.E. Ronco. 2008. Levels of glyphosate in surface waters, sediments and soils associated with direct soybean cultivation in north pampasic region of Argentina. **Environmental Pollution**. 156: 61-66.
- Petersen, I.L., H.C.B. Hansen, H.W. Ravn, J.C. Sorensen and H. Sorensen. 2007. Metabolic effects in rapeseed (*Brassica napus* L.) seedlings after root exposure to glyphosate. **Pesticide Biochemistry and Physiology**. 89: 220-229.
- Su, Y.S., L. Ozturk, I. Cakmak and H. Buak. 2009. Trufgrass species response expose to increasing rate of glyphosate application. **European Journal of Agronomy**. 31: 120-125.
- Tesfamariam, T., S. Bott, I. Cakmak, V. Romheld and G. Neumann. 2009. Glyphosate in the rhizosphere-role of waiting time and different glyphosate binding forms in soils for phytotoxicity to non-target plants. **European Journal of Agronomy**. 31: 126-132.
- Wibawa, W., R.B. Mohamad, A.B. Puteh, D. Omar, S. Juraimi and S.A. Abdullah. 2009. Residual phytotoxicity effects of paraquat, glyphosate, and glufosinate-ammonium herbicides in soil from field-treated plots. **International Journal of Agriculture and Biology**. 11: 214-216.
- Wong, P.K. 2000. Effect of 2,4-D, glyphosate and paraquat on growth, photosynthesis and chlorophyll –a synthesis of *Scenedesmus quadricauda* Berb 614. **Chemosphere**. 41: 177-182.